

Сеансы

Мероприятие доступно для продажи в расширенных услугах, если в его плане есть хоть одно упакованное место. Так как наименование места отображается на кнопке с видом цены в программе LentaKassa, после создания плана в свойствах сектора (Конфигурация → Залы и помещения) требуется указать необходимый формат:

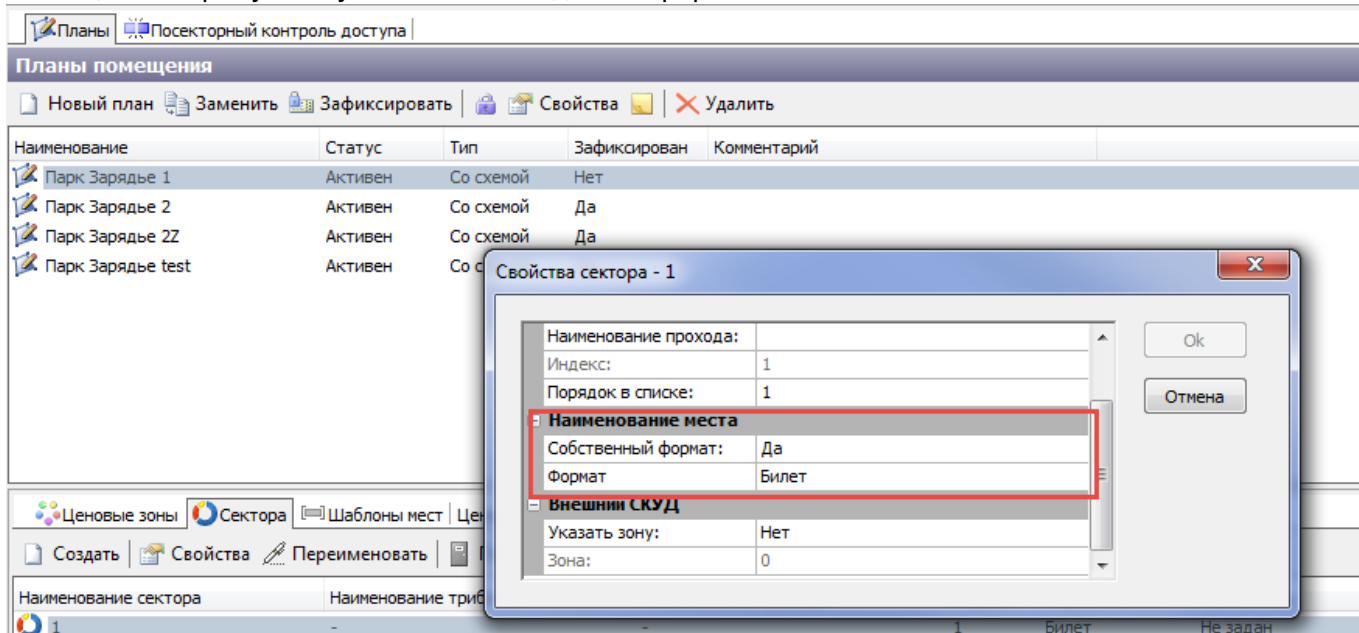


Рис.7.1. Наименование места

Мероприятия создаются в режиме «Расписание». Описание этого функционала приводится в руководстве пользователя «Менеджер сеансы».

Для копирования нескольких мероприятий выделите их с помощью клавиш клавиатуры **Shift** или **Ctrl**, скопируйте **Ctrl+C** и вставьте **Ctrl+V**. При копировании мероприятий можно скопировать квоты, брони, комиссии и забронировать клиентские места:

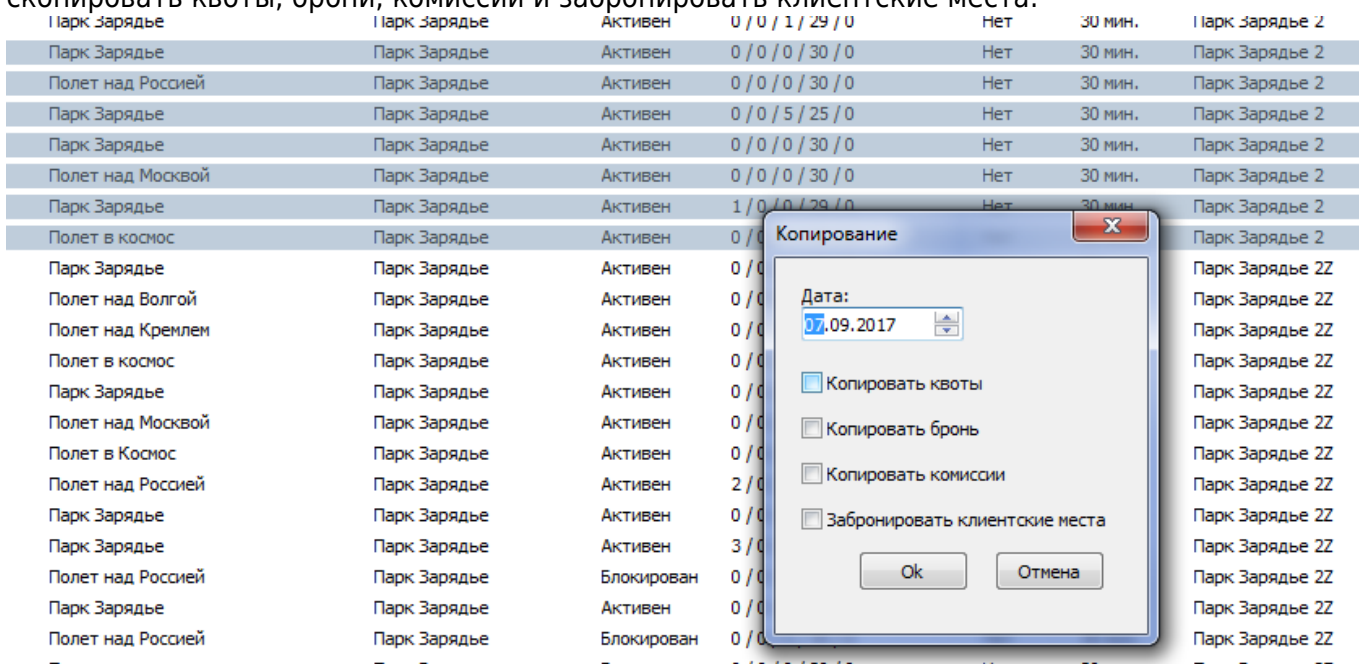


Рис.7.2. Копирование мероприятий

Время отображения мероприятия в программе LentaKassa после его начала задается в свойствах мероприятия (рис.7.3) или в константах системы (Конфигурация → Константы системы → Папки → Торговля → Мероприятия) (рис.7.4):

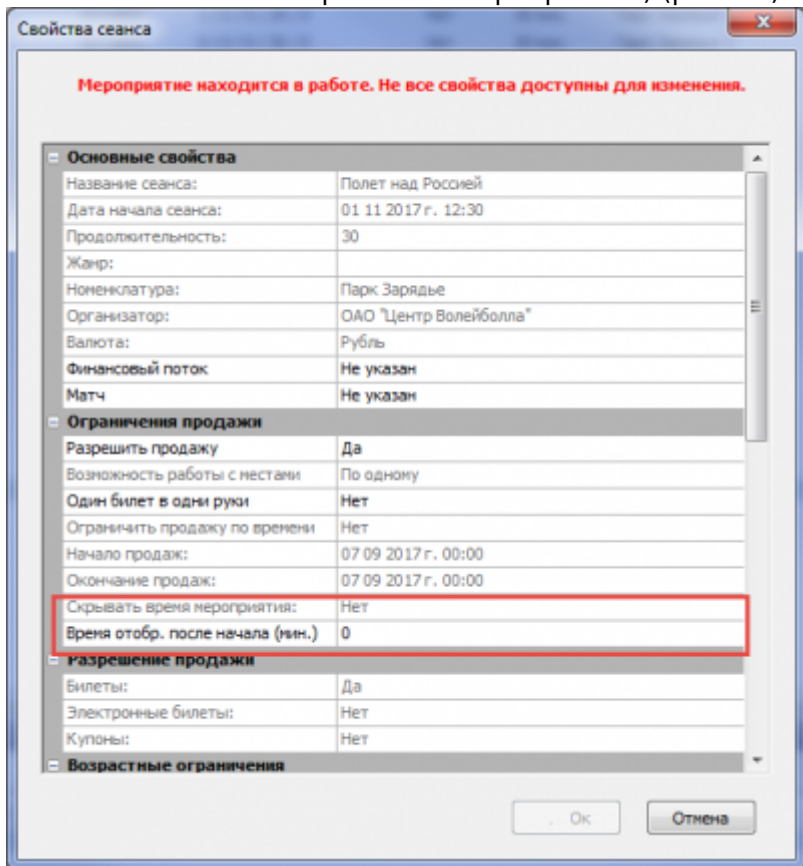


Рис.7.3. Свойства мероприятия

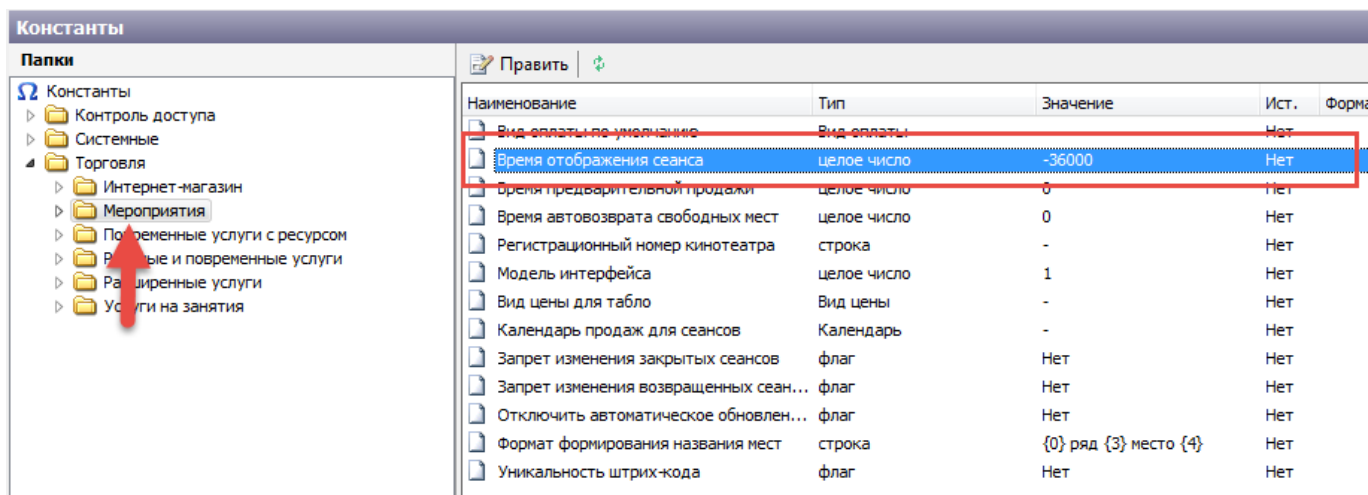


Рис.7.4. Константы системы

Время отображения, заданное в свойствах мероприятия, приоритетнее, чем в константах. Если оно задано и в свойствах мероприятия, и в константе системы, то для отображения мероприятия будет учитываться время из свойств. Если время в свойстве мероприятия не задано, то для отображения мероприятий будет использоваться значение константы «Время отображения сеанса».

Время отображения можно указывать и отрицательное, например, -30 мин. Это означает, что мероприятие перестанет отображаться в программе LentaKassa за 30 минут до своего начала.

From:
<http://lenta-museum.infomatika.ru/> - **Лента-Музей**

Permanent link:
<http://lenta-museum.infomatika.ru/manager/seansy>

Last update: **21.05.2020 11:43**

