
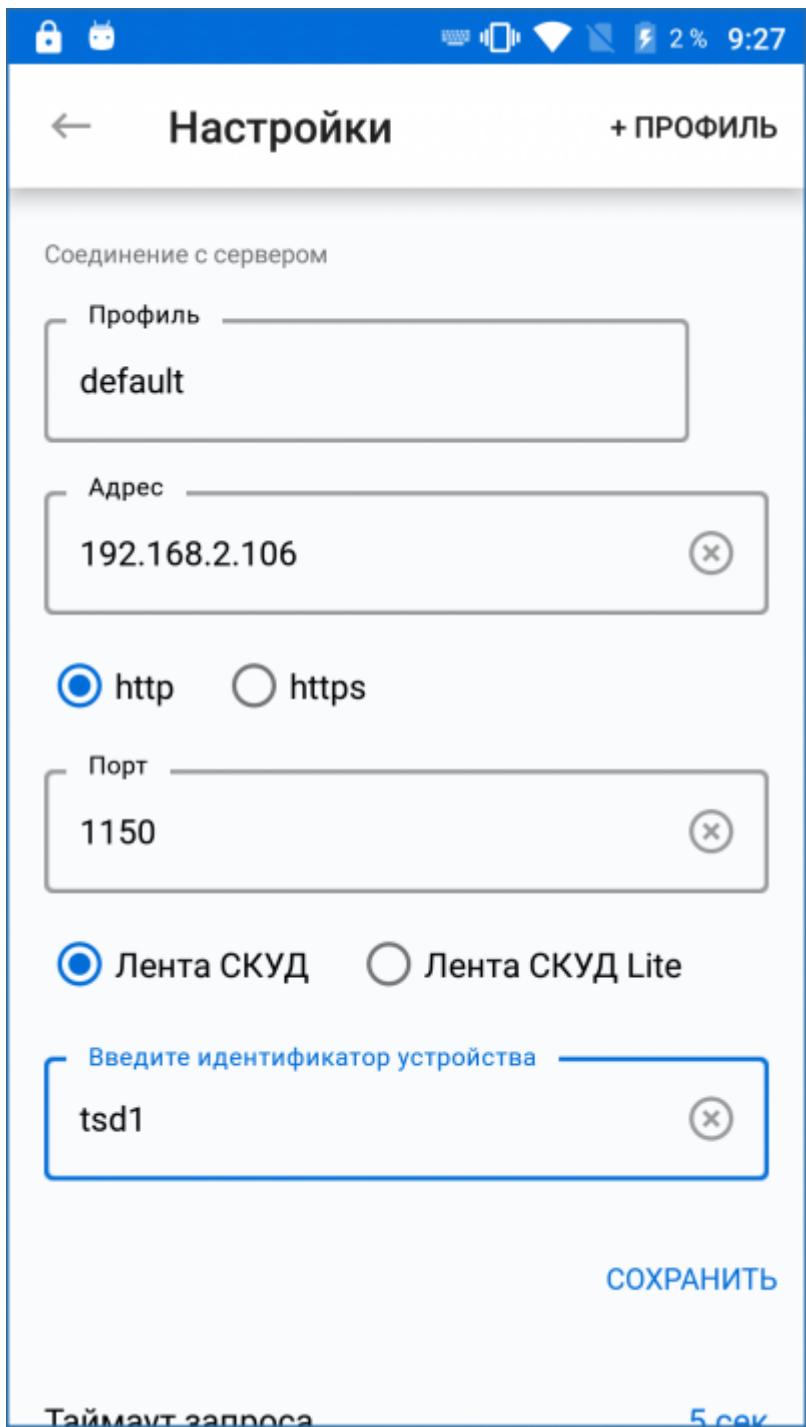


Настройка приложения

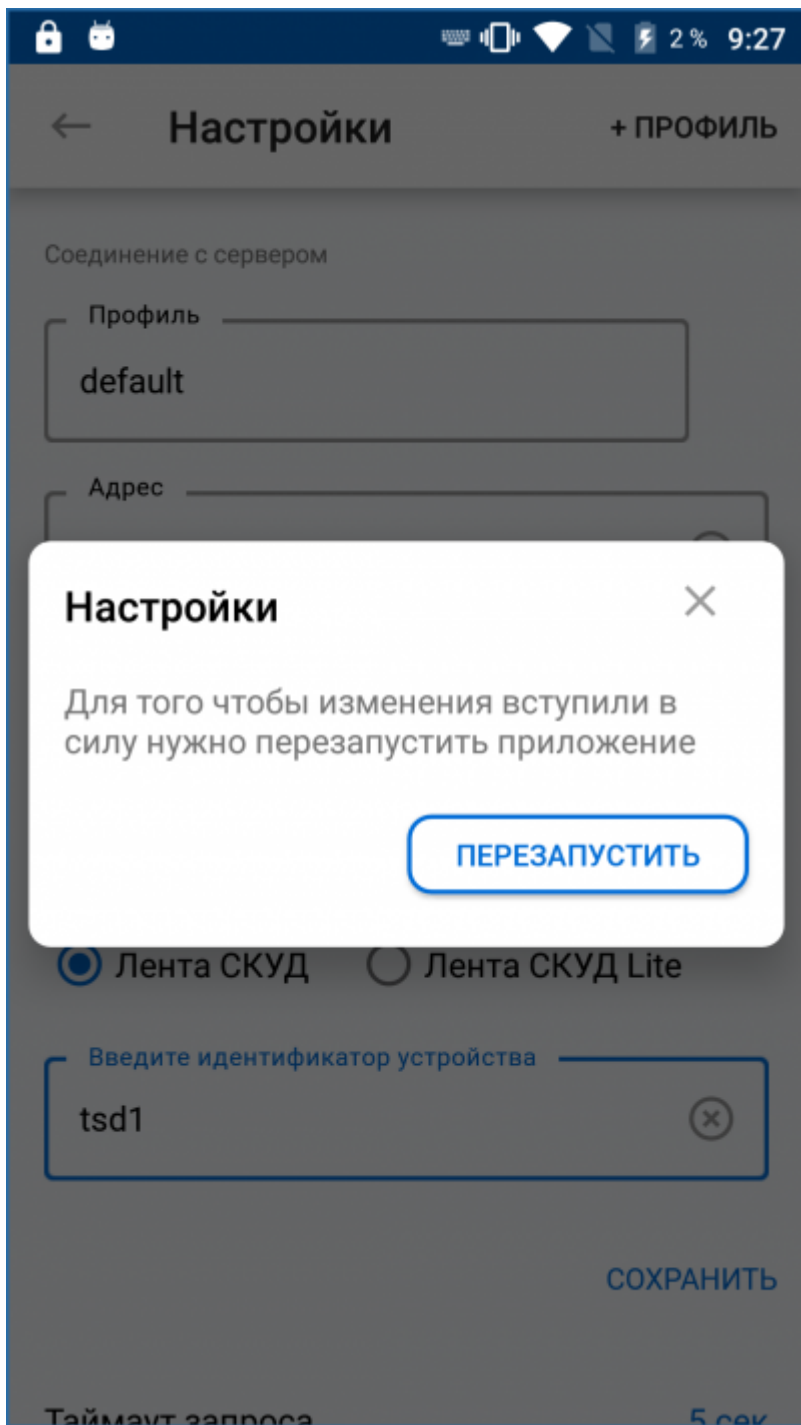
Перейти в настройки можно нажатием кнопки  в [интерфейсе](#) приложения.

Для подключения мобильного сканера к серверу в настройках необходимо указать:

- Профиль - название профиля.
- Адрес - адрес сервера для подключения.
- http / https - протокол подключения.
- Порт - порт подключения задается в службе управления мобильными терминалами.
- Лента СКУД / Лента СКУД Lite - выбор типа управления доступом.
- Идентификатор устройства - задается в АРМ менеджера (Управление оборудованием контроля доступа → Переходы → Выбираем КПП → Выбираем дверь → указываем номер порта).
- Сохранить - после указания и сохранения параметров приложение предложит перезагрузиться.



После сохранения настроек нажмите ← и перезапустите приложение.



From:
<http://lenta-museum.infomatika.ru/> - **Лента-Музей**

Permanent link:
<http://lenta-museum.infomatika.ru/devices/lenta-tsd/nastrojka>

Last update: **02.11.2020 09:29**

